

2021年度 関西創価中学校 生徒募集要項

1. 入学試験要項

1 募集人数

男女合計 約110名

※自宅が遠隔地にあり、通学が困難な男子生徒のために、寮があります。通学時間2時間以上が入寮の目安です。
入寮を希望する方は本校ホームページ(寮生活)を確認して出願してください。

2 出願資格

2021年3月 小学校卒業見込みの者

〈出願上の注意事項〉

1. 中学では女子の寮生は募集していません。
2. 入寮希望者で、入寮ができない場合に通学を希望する方は、出願時に特記事項欄へその旨を入力してください。
3. アパート等の個人下宿、祖父母・親戚・友人宅等からの通学はできません。
4. 本校在学中の創価中学校(東京)への転学、卒業後の創価高校(東京)への推薦進学制度はありません。

3 試験日時

1月17日(日) 8時30分集合完了

※7時30分より前に校内に入ることできません。

4 出願期間

12月1日(火)0時~1月13日(水)24時

5 出願手続き

インターネット出願サイトから出願・検定料を納入

※出願に必要なインターネット環境(PC、スマートフォン、タブレット等)が無い方は、入試係までご連絡ください。

6 検定料

18,000円

※お支払いに際し、別途手数料が必要となります。
※納入された検定料は返金できません。

7 試験科目・時間・配点

出願時に4科目型・3科目型のいずれかを選択(出願後の科目変更はできません)

4科目型は4科目の合計点(300点満点)、3科目型は3科目の合計点(250点満点)×1.2の[300点換算点]を得点とします。

〈4科目型〉

科目	時間	配点
国語	9:15~10:00(45分)	100点
算数	10:15~11:00(45分)	100点
理科・社会	11:15~12:05(50分)	100点
(昼食)		
面接(本人のみ)	13:40~	—

〈3科目型〉

科目	時間	配点
国語	9:15~10:00(45分)	100点
算数	10:15~11:00(45分)	100点
理科	11:15~11:40(25分)	50点
(昼食)		
面接(本人のみ)	13:40~	—

※面接は3・4名のグループで15分程度です。時間は試験当日、待機場所に掲示します。

※16時30分までに全員終了する予定です。

8 試験当日に持参するもの

受験票、筆記用具(定規・コンパスは不要)、上履き、下足袋

※試験教室に携帯電話・電子辞書・計算機などの機器を持ち込むことはできません。

※腕時計の持ち込みは可能です。(試験教室に時計は設置されています)

※食堂にて昼食を販売します。各自でご用意いただいても結構です。

9 その他注意事項

1. 医師より、感染のおそれがある病気(インフルエンザ・感染性胃腸炎・はしかなど)に罹患していると診断された場合は、必ず事前に入試係までご連絡ください。
2. 試験当日、やむを得ず遅刻・欠席をする場合は、必ず入試係までご連絡ください。
3. 保護者・付き添いの方の待機場所を設けています。また、昼食の販売を行います。
昼食は受験生と一緒に取ることができます。
4. お車でのご来校は固くお断りします。
5. 感染症予防のため、必ずマスクを着用してください。

10 合格発表

1月19日(火) 速達郵便・Web合否照会

※発表日の10時からWebによる合否照会ができます。本校ホームページ(入試情報)よりアクセスしてください。

(照会には受験番号と、出願時に設定するパスワードが必要です)

※電話等での合否に関するお問い合わせには一切応じられません。

11 入学手続き

●入学時納付金の納入 1月19日(火)~1月23日(土)

※「Web合否照会」から「入学金決済サイト」にアクセスして手続きを行ってください。

※期間内に納入されない場合は、入学を辞退したものとみなします。

※納入に際しては、別途手数料が必要です。

※納入された入学金は返金できません。

※納入が確認できた方から順次、入学手続き書類を送付します。

●合格者登校日 1月31日(日) 13時30分集合完了(16時までには終了予定)

※合格者説明会、制服採寸、学用品の販売を行います。

※寮合格者等、遠方の方は無理に参加しなくて構いません。欠席する場合は、事前に入試係までご連絡ください。

2. 入学金・授業料等(2020年度実績)

入学時納付金		学費・諸費用		
入学金	維持費(分納可)	授業料	給食費	積立金
200,000円	100,000円	月額 43,000円 (年額 516,000円)	月額 5,700円 (年額 62,700円) ※8月分は徴収なし	月額 2,700円 (年額 32,400円)
寮 費				
寮寄宿舎費		寮給食費		
月額 24,000円(年額 288,000円)		月額 30,600円(年額 336,600円) ※8月分は徴収なし		

※寮生を対象とした奨学金制度があります。詳細は本校ホームページをご確認ください。

その他費用

- 制服・靴・かばん・体操服等……………男子:100,000円程度 女子:140,000円程度
- 創価学園総合保障制度(任意)……………30,000円程度
- 保護者寄付金(入学後・任意)……………100,000円程度

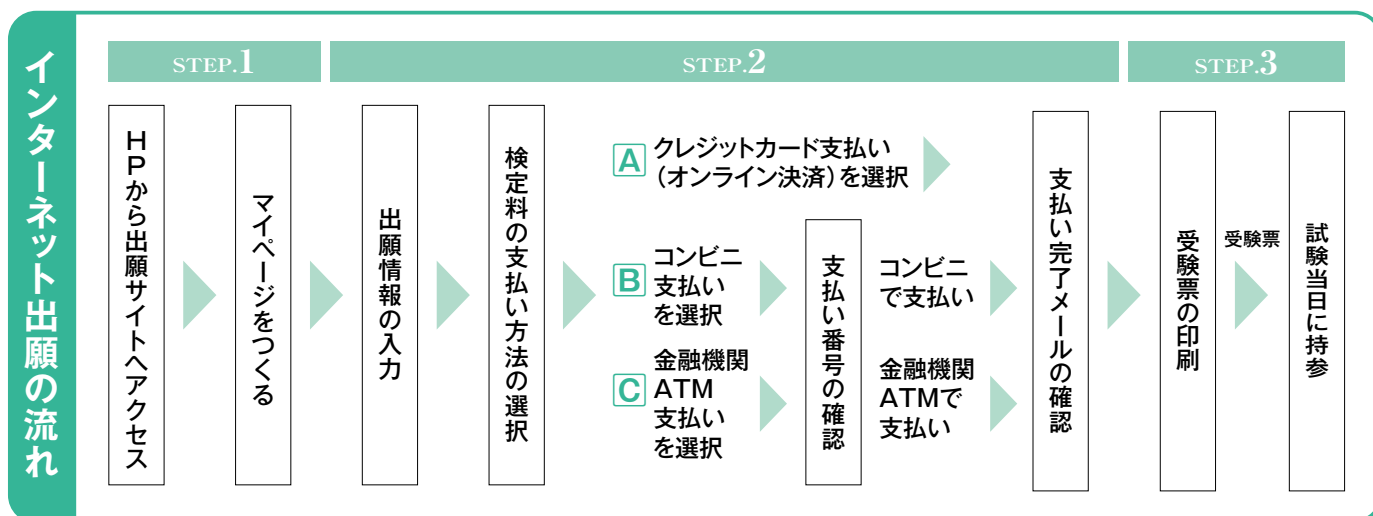
3. 創価学園奨学金制度(2021年度)

合格者のうち年収目安590万円未満の世帯を対象とした奨学金制度があります。

●**牧口奨学制度**(支給要件該当者全員):20万円を給付します。

上記以外にも奨学金制度があります。詳細は**本校ホームページ(入試情報)**でご確認ください。

インターネット出願 手続き



〈インターネット出願をはじめる前にご準備ください〉

- 志願者の顔写真データ
- 入学志願理由作文 (300字以内)
本校を志願する理由、入学後どんなことをしたいか、自分の特技・特徴など受験生本人の考えを入力する項目があります。
- 自己アピール (200字以内)
児童会活動、各種コンクール・コンテスト、資格試験など、小学校の時にがんばったことを入力する項目があります。
- 「団体生活について」作文 (200字以内)
入寮を希望する受験生は、団体生活について、受験生本人の考えを入力する項目があります。

写真の規定

- 正面を向いたご本人の顔がはっきり確認できるもの (顔に影がないもの)
- ご本人のみが写っているもの
- 背景のないもの
- JPEG形式、またはPNG形式の画像データ
- 推奨の画像サイズは横幅が「450ピクセル」、縦幅が「600ピクセル」で、横幅と縦幅の比率が「3:4」の割合
- 低画質ではないもの (横幅が「250ピクセル」以上、縦幅が「330ピクセル」以上のもの)
- アップロードできるデータのファイルサイズは3MBまで

1 出願サイトにアクセスしてマイページをつくる



インターネット出願
はコチラから

本校ホームページ(入試情報)から
アクセスしてください。

はじめての方は、[はじめての方はこちら](#) のボタンからメールアドレス登録に進みます。自動で返信されるメールを確認して、**名前・パスワードを登録**すると、あなただけの**マイページにログイン**できるようになります。

イベント申込ですでに登録がお済みの方は、**メールアドレス・パスワード**を入力のうえ **ログイン** をクリックし、出願を進めてください。



※画面イメージはサンプルです。実際の出願時に変更される場合があります。

2 出願情報を入力する

【顔写真データを登録する】

志願者の顔写真がデータ未登録の場合、マイページから先に進むことはできません。共通IDを選択されていて、顔写真データをご登録済みの場合、再度のアップロードは不要です。

※事前にネット出願の操作をするPC・スマートフォンなどに登録したい写真を取り込んでおきます。

マイページから

出願用顔写真を登録する方はこちら をクリック



顔写真アップロード をクリック



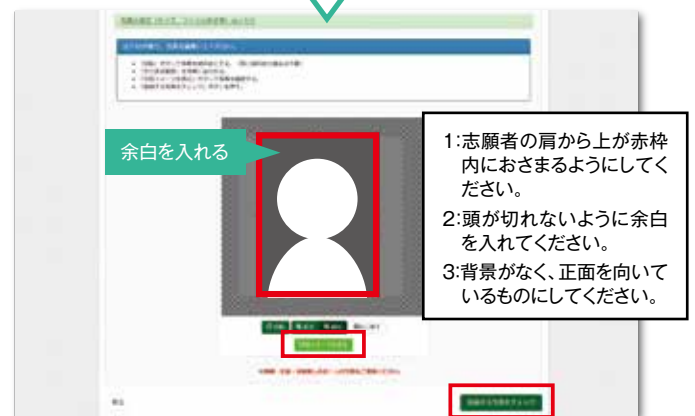
写真の登録手続きへ進む をクリック



「STEP1 写真を選ぶ」画面に進み、登録したい顔写真データのファイルを選択して、次へ 進みます。



「STEP2 写真を編集」画面にてガイドに従って顔写真を編集し、切抜イメージを表示 をクリックして確認し、問題なければ 登録する写真をチェック をクリック。



「STEP3 登録画面」にて編集後の写真を確認し、写真を登録する をクリック。



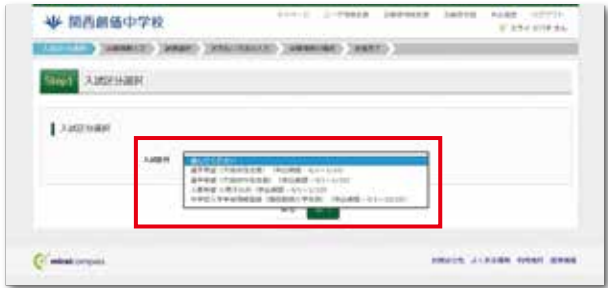
顔写真データの登録が完了したら、マイページに戻り、出願情報を入力してください。

※画面イメージはサンプルです。実際の出願時に変更される場合があります。



マイページから
新規申し込みへ をクリック。

「入試区分」を選んで
次へ をクリック。



必須 と表示されている項目は
必ず入力してください

ここに入力された志願者情報
(氏名・性別・生年月日・住所・自宅電話番号)、保護者情報
(氏名・志願者との関係)は、入学後、生徒情報として登録されます。

画面の指示に従って、出願情報を入力
してください。入力内容を確認したら
試験選択画面へ をクリック。

「入学志願理由」「団体生活について」「自己アピール」
欄に作文を入力する際は、入力する文章のテキスト
データをあらかじめ作成のうえ、該当欄に貼りつける
ことをおすすめします。



保存して中断する ボタンを押すと
マイページから「申込内容確認書」を
印刷することができます。

「試験日」と「試験科目」を選んで
選択 ボタンをクリック。
申込内容を確認したら
お支払い画面へ をクリック。

※画面イメージはサンプルです。実際の出願時に変更される場合があります。

3 検定料を支払い、受験票を印刷する

「お支払い方法」を選択し、**確認画面へ** をクリック。

お支払い方法を選択すると、ここに手数料が表示されます。

入力した内容をもう一度確認して、間違いなければ **上記内容で申込む** のボタンをクリックします。

登録されたメールアドレスにメールが届きます。

注意事項

この操作以降は、入力内容の変更はできません

マイページに戻ると、**受験票** のボタンが表示されます。

※コンビニ支払いの場合は店頭での支払いが完了するまで表示されません。

※画面イメージはサンプルです。実際の出願時に変更される場合があります。



A4サイズ、白無地用紙に印刷してください。

以上で出願手続きは完了です！

試験当日、受験票をお忘れなくお持ちください。

※画面イメージはサンプルです。実際の出願時に変更される場合があります。

検定料のお支払方法について

A クレジットカードによるオンライン決済(決済手数料が必要です)

クレジットカード番号など必要な情報を入力し、決済を完了させます。
クレジットカードによるオンライン決済にて、24時間、お支払いが可能です。

▼ご利用いただけるクレジットカード



B コンビニでのお支払い(支払い手数料が必要です)

出願登録後、払込票を印刷し(番号を控えるだけでも可)、選択したコンビニレジにてお支払いを済ませてください。お支払い後に受け取る「お客様控え」はご自身で保管してください。
右記のコンビニにて、24時間、お支払いが可能です。

▼ご利用いただけるコンビニ



C ペイジー対応金融機関でのお支払い(支払手数料が必要です)

- ①ペイジー対応金融機関ATMでお支払いができます(ペイジーマークが貼ってあるATMでご利用いただけます)。
- ②ペイジー対応ネットバンキングでのお支払いが可能です。(各種金融機関の決済方法に従ってご利用ください。※決済手数料が必要です。)

▼ご利用いただける金融機関

三菱UFJ銀行、みずほ銀行、りそな銀行、埼玉りそな銀行、三井住友銀行、ゆうちょ銀行、千葉銀行、横浜銀行、関西みらい銀行、広島銀行、福岡銀行、親和銀行、東和銀行、熊本銀行、京葉銀行、南都銀行、足利銀行



D ネット専業銀行でのお支払い(決済手数料が必要です)

各種金融機関の決済方法に従ってお支払いが可能です。

▼ご利用いただける金融機関



スマートフォン・タブレットから出願し、「受験票」を印刷する方法



①家庭用プリンタで印刷する

Wi-Fi接続や通信でのデータ送信が可能な場合、お持ちのプリンタで印刷できます。設定方法についてはプリンタの取扱説明書をご覧ください。

②コンビニエンスストアで印刷する

スマートフォンのWi-Fi通信やUSBメモリなどの情報記録メディアを利用して、コンビニエンスストアのマルチコピー機で印刷できます。詳しくは[コンビニ印刷ガイド](#)をご確認ください。



コンビニ印刷ガイド



住所:〒576-0063 交野市寺3-20-1
TEL:072-891-0042(入試係)
<https://kansai-junior.soka.ed.jp>

システム・操作に関するお問合せは、出願サイトの「お問合せ先」のリンクからご確認ください。
入試内容に関するお問合せは、本校入試係までご連絡ください。



関西創価中学校
ホームページ