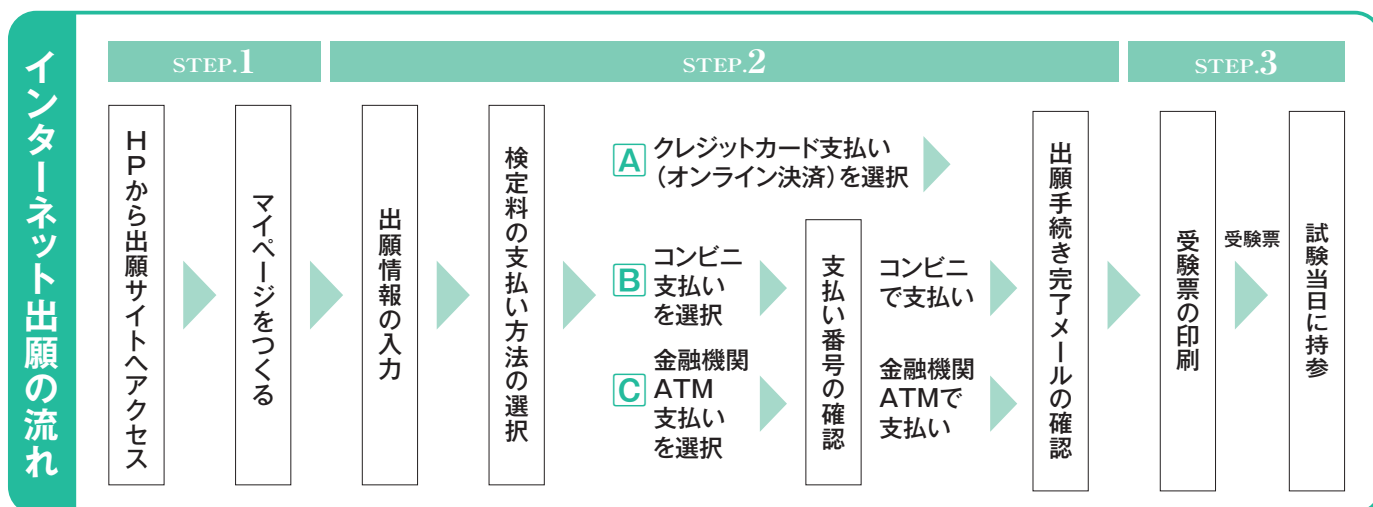


インターネット出願 手続き



〈インターネット出願をはじめる前にご準備ください〉

- 志願者の顔写真データ
- 事前アンケート (各200字以内で受験生本人の考えを記入してください)
 - ① 関西創価中学校に入学したい理由
 - ② 小学校での苦労や苦難を乗り越えた体験、その時に感じたこと
 - ③ これまでに取り組んだ児童会役員、資格試験、その他の諸活動
 - ④ 入学後に中学校でちよう戦したいと思っていること、その理由
- 「団体生活について」作文 (200字以内)
団体生活についての受験生本人の考え (入寮を希望する受験生のみ)

写真の規定

- 正面を向いたご本人の顔がはっきり確認できるもの (顔に影がないもの)
- ご本人のみが写っているもの
- 背景のないもの
- JPEG形式、またはPNG形式の画像データ
- 推奨の画像サイズは横幅が「450ピクセル」、縦幅が「600ピクセル」で、横幅と縦幅の比率が「3:4」の割合
- 低画質ではないもの (横幅が「250ピクセル」以上、縦幅が「330ピクセル」以上のもの)
- アップロードできるデータのファイルサイズは3MBまで

1 出願サイトにアクセスしてマイページをつくる

インターネット出願
はコチラから

本校ホームページ(入試情報)から
アクセスしてください。

はじめての方は、[はじめての方はこちら](#) のボタンからメールアドレス登録に進みます。自動で返信されるメールを確認して、**名前・パスワードを登録**すると、あなただけのマイページにログインできるようになります。

イベント申込ですでに登録がお済みの方は、**メールアドレス・パスワード**を入力のうち **ログイン** をクリックし、出願を進めてください。



※画面イメージはサンプルです。実際の出願時に変更される場合があります。

2 出願情報を入力する

【顔写真データを登録する】

志願者の顔写真がデータ未登録の場合、マイページから先に進むことはできません。共通IDを選択されていて、顔写真データをご登録済みの場合、再度のアップロードは不要です。

※事前にネット出願の操作をするPC・スマートフォンなどに登録したい写真を取り込んでおきます。

マイページから

出願用顔写真を登録する方はこちら をクリック



顔写真アップロード をクリック



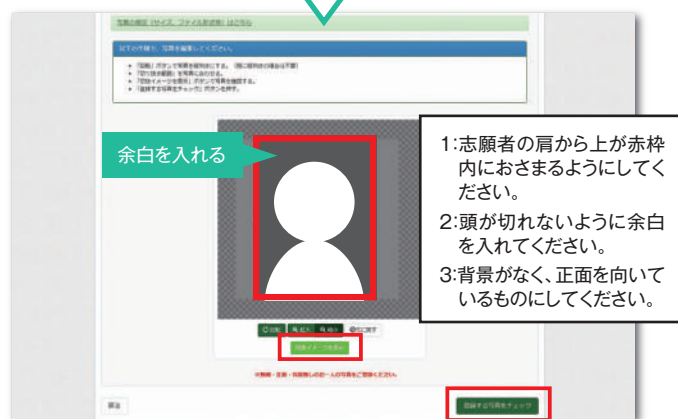
写真の登録手続きへ進む をクリック



「STEP1 写真を選ぶ」画面に進み、登録したい顔写真データのファイルを選択して、次へ 進みます。



「STEP2 写真を編集」画面にてガイドに従って顔写真を編集し、切抜イメージを表示 をクリックして確認し、問題なければ 登録する写真をチェック をクリック。



「STEP3 登録画面」にて編集後の写真を確認し、写真を登録する をクリック。



顔写真データの登録が完了したら、マイページに戻り、出願情報を入力してください。

※画面イメージはサンプルです。実際の出願時に変更される場合があります。



マイページから
新規申込手続きへ をクリック。

「入試区分」を選んで
次へ をクリック。



必須 と表示されている項目は
必ず入力してください

ここに入力された志願者情報
(氏名・性別・生年月日・住所・自宅電話番号)、保護者情報
(氏名・志願者との関係)は、入学後、生徒情報として登録されます。

画面の指示に従って、出願情報を入力
してください。入力内容を確認したら
試験選択画面へ をクリック。

「事前アンケート」「団体生活について」欄に作文を
入力する際は、入力する文章のテキストデータを
あらかじめ作成のうえ、該当欄に貼りつけることを
おすすめします。



保存して中断する ボタンを押すと
マイページから「申込内容確認書」を
印刷することができます。

「試験日」と「試験科目」を選んで
選択 ボタンをクリック。
申込内容を確認したら
お支払い画面へ をクリック。

※画面イメージはサンプルです。実際の出願時に変更される場合があります。

3 検定料を支払い、受験票を印刷する

「お支払い方法」を選択し、**確認画面へ** をクリック。

- ①入力した内容をもう一度確認して、間違いがなければ **上記内容で申込み** のボタンをクリックします。
- ②画面の案内に沿って支払手続きを進めます。
(選択した支払方法により手順が異なります)
- ③検定料のお支払い後、登録されたメールアドレスに出願手続き完了のメールが届きます。



※メールが届かない場合は、入試係までご連絡ください。
※出願手続き完了後、入力内容の変更はできません。

マイページに戻ると、**受験票** のボタンが表示されます。
※コンビニ支払いの場合は店頭での支払いが完了するまで表示されません。

※画面イメージはサンプルです。実際の出願時に変更される場合があります。

2023年度
関西創価中学校（テスト）
受験票

受験番号 3001


フリガナ	ミライ	ツバサ
氏名	未来	翼

試験日 1月19日(日) 試験名 中学入試【3科目型】

【試験時間：3科目型】
8:30 集合完了
9:15～10:00 国語
10:15～11:00 算数
11:15～11:40 理科
13:40～ 面接

【持ち物】
受験票、筆記用具（定規・コンパスは不要）、上履き、下足袋

※試験教室に携帯電話、電子辞書、計算機などの機器を持ち込むことはできません。
※時計の持ち込みは可能です。
（試験教室に時計は設置されています）



A4サイズ、白無地用紙に印刷してください。

以上で出願手続きは完了です！

試験当日、受験票をお忘れなくお持ちください。

※画面イメージはサンプルです。実際の出願時に変更される場合があります。

検定料のお支払方法について

A クレジットカードによるオンライン決済(決済手数料が必要です)

クレジットカード番号など必要な情報を入力し、決済を完了させます。
クレジットカードによるオンライン決済にて、24時間、お支払いが可能です。

▼ご利用いただけるクレジットカード



B コンビニでのお支払い(支払い手数料が必要です)

出願登録後、払込票を印刷し(番号を控えるだけでも可)、選択したコンビニレジにてお支払いを済ませてください。お支払い後に受け取る「お客様控え」はご自身で保管してください。
右記のコンビニにて、24時間、お支払いが可能です。

▼ご利用いただけるコンビニ



C ペイジー対応金融機関でのお支払い(支払手数料が必要です)

- ①ペイジー対応金融機関ATMでお支払いができます(ペイジーマークが貼ってあるATMでご利用いただけます)。
- ②ペイジー対応ネットバンキングでのお支払いが可能です。(各種金融機関の決済方法に従ってご利用ください。※決済手数料が必要です。)

▼ご利用いただける金融機関

三菱UFJ銀行、みずほ銀行、りそな銀行、埼玉りそな銀行、三井住友銀行、ゆうちょ銀行、千葉銀行、横浜銀行、関西みらい銀行、広島銀行、福岡銀行、十八親和銀行、東和銀行、熊本銀行、京葉銀行、南都銀行、足利銀行、七十七銀行、群馬銀行



ペイジーマーク

D ネット専業銀行でのお支払い(決済手数料が必要です)

各種金融機関の決済方法に従ってお支払いが可能です。

▼ご利用いただける金融機関



スマートフォン・タブレットから出願し、「受験票」を印刷する方法



①家庭用プリンタで印刷する

Wi-Fi接続や通信でのデータ送信が可能な場合、お持ちのプリンタで印刷できます。設定方法についてはプリンタの取扱説明書をご覧ください。

②コンビニエンスストアで印刷する

スマートフォンのWi-Fi通信やUSBメモリなどの情報記録メディアを利用して、コンビニエンスストアのマルチコピー機で印刷できます。詳しくは[コンビニ印刷ガイド](#)をご確認ください。



コンビニ印刷ガイド



関西創価中学校

住所:〒576-0063 交野市寺3-20-1
TEL:072-891-0157(入試係)
<https://kansai-junior.soka.ed.jp>

システム・操作に関するお問合せは、出願サイトの「お問合せ先」のリンクからご確認ください。
入試内容に関するお問合せは、本校入試係までご連絡ください。



関西創価中学校
ホームページ